



МФК “Саммит”.

*Выручаем деньгами простых
людей с уважением к каждому!*

Итоги деятельности в III квартале 2025 г.



КЛЮЧЕВЫЕ СОБЫТИЯ

Рэнкинги МФО «Эксперт РА» - 1HУ25: сохранение сильных позиций в границах топ-20.

- 15-е место по общему размеру рабочего портфеля;
- 17-е место по объёму выданных займов.

Рейтинг кредитоспособности сохранен на уровне ruBB со стабильным прогнозом («Эксперт РА»).

Снова среди лидеров самых клиентоцентричных МФО:
2-е место в рейтинге «Выберу.ру» и СРО «МиР».





РЕГУЛЯТОРНЫЕ ИЗМЕНЕНИЯ

1 сентября
2025 г.

- Введение периода охлаждения (50-200 тыс. руб. = 4 ч, более 200 тыс. = 48 ч).

1 января
2026 г.

- Отмена использования анкетного дохода для расчета ПДН.

1 марта
2026 г.

- Снижение максимального размера переплаты по займу ("иксов") со 130% до 100% от суммы займа.
- Усиление способов идентификации заёмщиков для МФК.

1 сентября
2026 г.

- Ограничение «2 займа в руки» с ПСК 200% + без периода охлаждения.

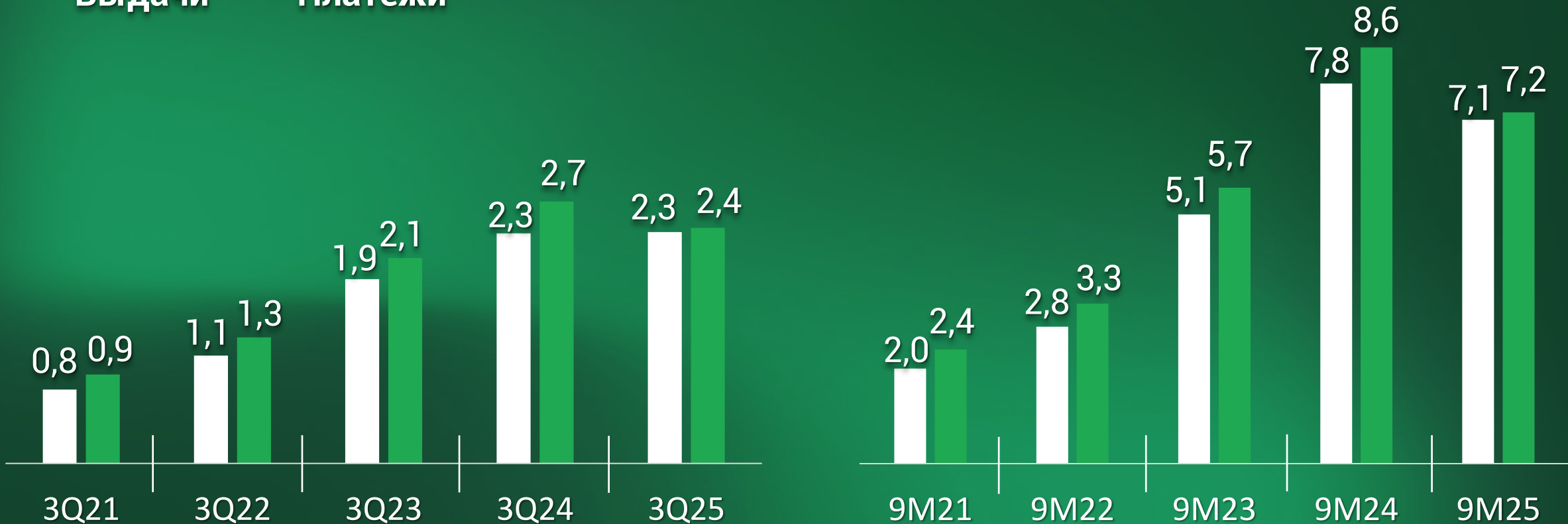
1 марта
2027 г.

- Ограничение «1 заем в руки» с ПСК 100% + с периодом охлаждения 3 дня.
- Сегментация рынка на 3 категории компаний с дифференциацией видов операций и пруденциальных требований.



ВЫДАЧИ И ПЛАТЕЖИ (млрд руб.)

■ Выдачи ■ Платежи

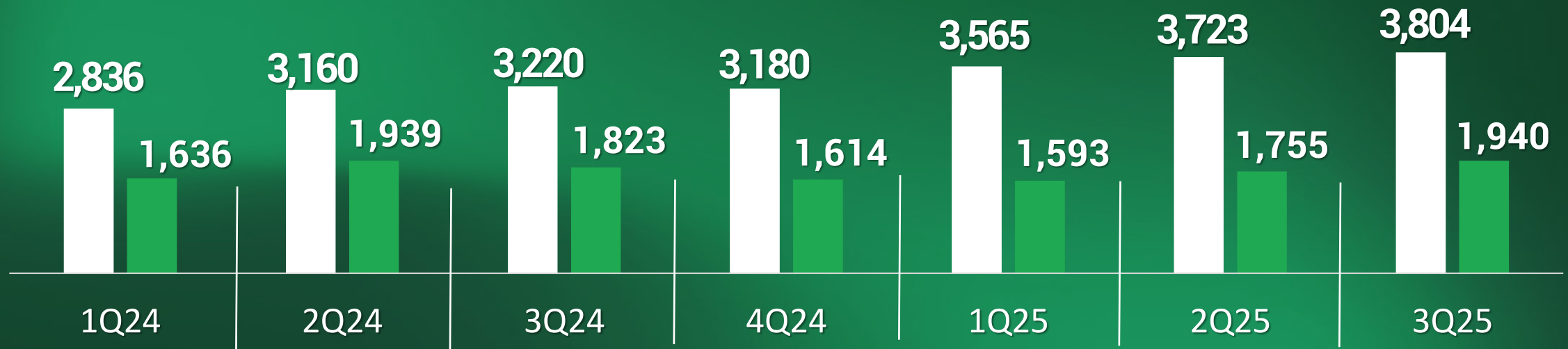


Примечание: На слайде приведены консолидированные данные по МФК «Саммит» и МКК «ДЗБР».



РАБОЧИЙ ПОРТФЕЛЬ, ПРОЦЕНТНЫЕ ДОХОДЫ (млрд руб.)

- Рабочий портфель на конец сентября 2025 г.: 3,804 млрд руб. +18% г/г; +2% к/к
- Процентные доходы в июле-сентябре 2025 г.: 1,940 млрд руб. +11% к/к; +6% г/г.
(Накопительно: в январе-сентябре 2025 г. - 5,288 млрд руб., -2% г/г.)



Примечание: На слайде приведены консолидированные данные по МФК «Саммит» и МКК «ДЗБР».



ФИНАНСОВЫЕ РЕЗУЛЬТАТЫ млн руб.

	9M23	9M24	12M24	9M25	Динамика		
					24М	12М	9М
Активы ^[1]	2 476	3 141	3 123	4 820	+95%	+53%	+54%
в т.ч. портфель ^[1]	2 255	2 876	2 696	3 528	+56%	+23%	+31%
Обязательства ^[1]	1 909	2 177	2 061	2 626	+38%	+21%	+27%
Капитал ^[1]	567	964	1 062	2 194	+287%	+128%	+107%

^[1] Показатели по состоянию на конец периода.

	9M23	9M24	9M25	Динамика	
				24М	12М
Чистые процентные доходы ^[2]	1 109	1 776	1 254	+13%	-29%
Общие и администр. расходы ^[2]	-836	-1 021	-882	+6%	-14%
Чистая прибыль ^[2]	93	397	126	+35%	-68%

^[2] Показатель за период.



СТРУКТУРА ФОНДИРОВАНИЯ

**Собственный
капитал
(52%)**

Облигации (6%)

Программа: 1 млрд руб.

В обращении: 3 выпуска на 500 млн руб.

**Инвестиции
по договору займа (35%)**

Банки (7%)
ТКБ, «Свой банк»






ВЕКТОР РАЗВИТИЯ

В связи с высокой плотностью регуляторных нововведений мы делаем упор в своем развитии на долгосрочную устойчивость и стабильность.

Финансовый супермаркет:





ПЛАНЫ

- Работа над линейкой доппродуктов с сохранением высокой лояльности клиентов;
- Увеличение доли автоматизации основных бизнес-процессов и количества роботизированных действий;
- Расширение сфер применения ИИ (аналитика, тестирование, автодозвон с клиентами для идентификации и т.д.);
- Увеличение доли проверок по заявкам новых клиентов без участия сотрудника до 70-80%;
- Подключение телекоммуникационного скоринга;
- Подключение сервиса проверки владельца банковской карты по данным НСПК;
- Подключение к ЕБС;
- Автоматизация проверок по автозаложенным займам;

и многое другое!

Еще технологичнее –
быстрее и эффективнее!





ИНФОРМАЦИОННЫЕ РЕСУРСЫ ДЛЯ ИНВЕСТОРОВ



Канал
для инвесторов



МФК «Саммит»
в «РБК Компании»



Виджет:
выдачи и платежи

СМИ



Forbes

Коммерсантъ

Деловой
Петербург



газета.ru

ВЕДОМОСТИ